

¿Cómo entrar a una reunión de zoom?


Prerrequisitos

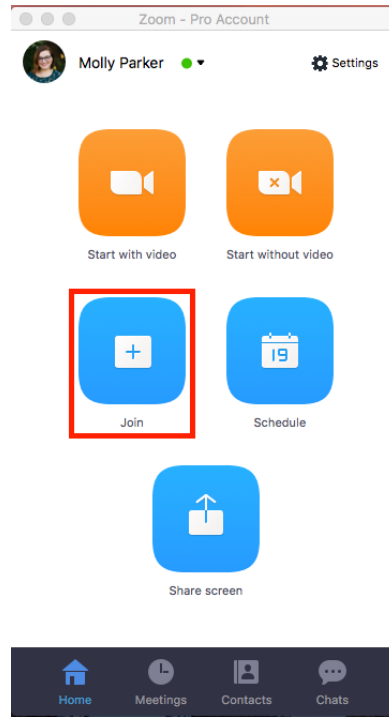
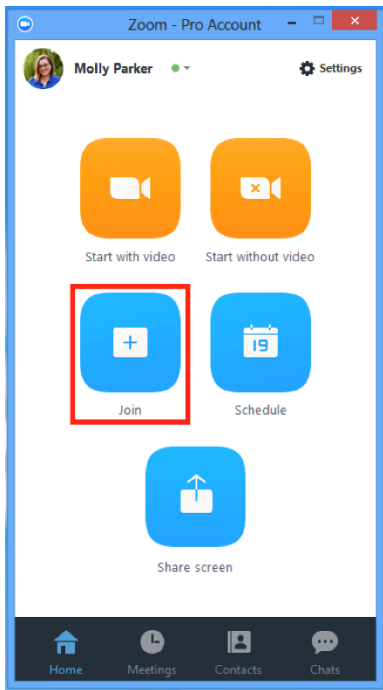
- Cada reunión tiene un número único de 9, 10 o 11 dígitos llamado ID de reunión que será necesario para unirse a una reunión de Zoom.
- Si se une por teléfono, necesitará el número de teleconferencia proporcionado en la invitación.
- Debe contar con una conexión WiFi o por ethernet al modem, ya que con datos de telefonía no es estable la conexión.
- Cámara en su equipo de cómputo para las clases en línea con Instituto Cultural Mexicano Japones.
- Queda prohibida la grabación de las clases virtuales del Instituto Cultural Mexicano Japones.
- Es indispensable el uso de un equipo de cómputo, quedando fuera el uso de otros dispositivos para la clase; salvo causalidad excepcional, la cual deberá considerarse y ser decidida por el profesor de la clase.



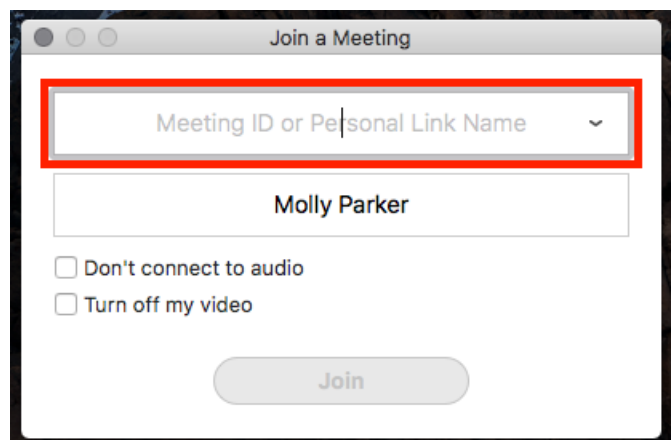
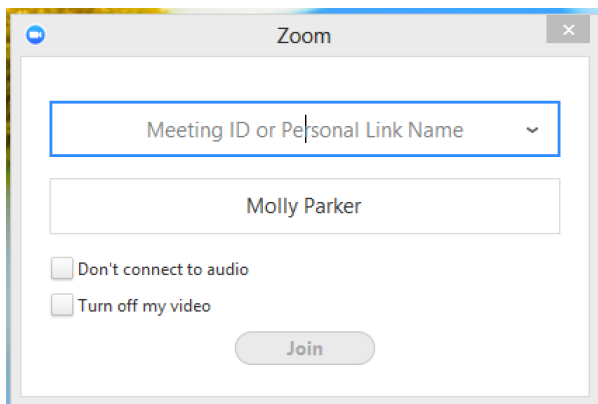
1. Seleccione "Unirse a una reunión"


Nota: Puede unirse a una reunión iniciando o no sesión.



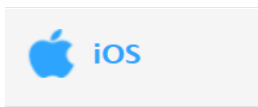


2. Ingrese el número de ID de la reunión y su nombre. Seleccione también si desea conectar audio y/o video, y seleccione Unirse.


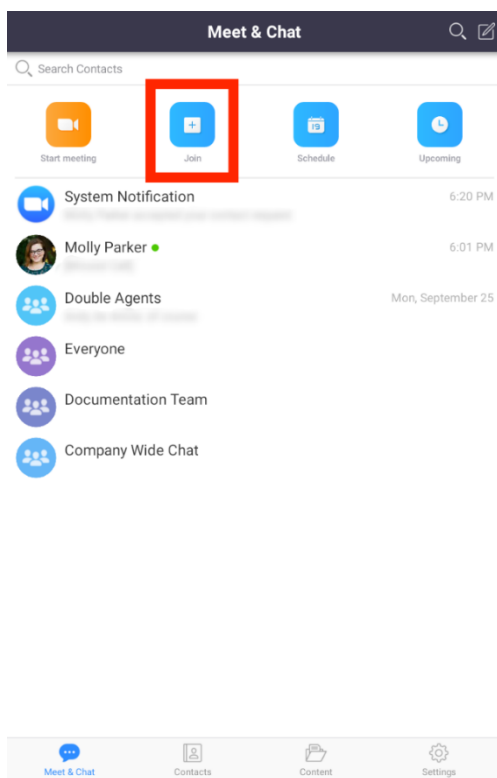





Y



1. Seleccione Unirse a una reunión.
Nota: Puede unirse a una reunión iniciando o no sesión.



- Ingrese el número de ID de la reunión y su nombre. Seleccione también si desea conectar audio y/o video, y seleccione **Unirse**.

